

HOUSE OF ROHL  
PRÉSENTE / PRESENTS

victoria ⊕ albert®

L'ART DU BAIN

Les baignoires Victoria + Albert™ sont des œuvres d'art : des formes sculpturales singulières de pure beauté, des proportions grandeur nature, des lignes majestueuses et des courbes opulentes. Conçues pour sublimer l'expérience du bain, elles suscitent l'envie et transforment chaque espace en un luxueux sanctuaire. Polies une à une à la main et fabriquées de façon artisanale en Afrique du Sud, nos baignoires sont composées de la Volcanic Limestone™, une roche blanche née de la pression et de la chaleur des forces de la nature. Cette substance brute crée des formes fluides en harmonie avec le corps faisant ainsi de chaque bain une expérience véritablement unique où il fait bon prendre son temps et se prélasser. Mouvements prononcés et angles minimalistes s'expriment avec élégance dans une gamme de modèles allant du classique à la modernité. Elles sont proposées dans un éventail de couleurs propres à satisfaire tous les styles, allant des nuances les plus subtiles, jusqu'aux tonalités les plus brillantes en passant par des teintes plus sombres. Robuste et légère à la fois, durable mais délicate et douce au toucher, chaque baignoire Victoria + Albert est conçue pour durer toute une vie. Chacune constitue non seulement la pièce maîtresse de la salle de bain, mais également une preuve éclatante du raffinement de son propriétaire.

THE ART OF THE BATH

Victoria + Albert® baths are works of art: singular sculptural forms of sheer beauty, iconic proportions, architectural lines, and opulent curves. Coveted for their presence, designed for sublime bathing, they transform any space into a luxurious sanctuary. Individually hand-polished and crafted in South Africa, our baths are composed of Volcanic Limestone™, a white rock born from the elemental forces of pressure and heat. This natural substance forms seamless silhouettes shaped to complement the body, creating a truly indulgent experience, one to linger and luxuriate in. Graceful, sloping waves and minimalist angles are expressed in an array of designs from classical to the epitome of modernity. All come in a spectrum of colors to satisfy all style desires, from subtle shades to brilliant tones and dark hues. Strong yet lightweight, durable yet delicate with a tactile smoothness, each Victoria + Albert bath is made to last a lifetime. Each one is not only a centerpiece for the bathroom but a lavish statement that reflects the one who possesses it.

TABLE DES MATIÈRES / TABLE OF CONTENTS



BAIGNOIRES AUTOPORTANTES  
FREESTANDING TUBS 1



BAIGNOIRES ENCASTRÉES  
UNDERMOUNT TUBS 29



VASQUES  
VESSEL SINKS 33



LAVABOS ENCASTRÉS  
UNDERMOUNT SINKS 45



ACCESSOIRES  
ACCESSORIES 53



ENTRETIEN  
MAINTENANCE 76



GARANTIE  
WARRANTY 78

## MISES À JOUR 2023 / 2023 UPDATES

### APERÇU DES NOUVEAUTÉS / NEW PRODUCT HIGHLIGHTS

#### LAVABOS ENCASTRÉS / UNDERMOUNT SINKS



UB-BAR-53




UB-BAR-56

### APERÇU DES PRODUITS DISCONTINUÉS / DISCONTINUATION HIGHLIGHTS

#### BAIN AUTOPORTANT / FREESTANDING BATHTUB



HAMPSHIRE



MONACO



TAIZU

#### BAIN ENCASTRÉ / UNDERMOUNT BATHTUB



GORDANO

#### VASQUE / VESSEL



DRAYTON



MARU

#### AUTRE / OTHER



Les drains fini **Bronze Antique**  
Drains in Aged Bronze finish

## UN MONDE DE COULEURS A WORLD OF COLOUR

Notre offre de couleurs RAL vous permet de personnaliser l'extérieur de nos vasques et baignoires autoportantes, pour ainsi s'agencer au décor de votre salle de bain.

Chaque finition est composée de plusieurs couches réalisées à l'aide d'une peinture catalysée spéciale, avec un polissage à la main entre chaque application. Cette technique donne une profondeur et un éclat exceptionnel à la finition. De plus, elle lui confère une plus grande durabilité comparativement aux surfaces peintes à la main.

Les produits disponibles en fini blanc mat peuvent également être personnalisés avec une couleur RAL lustrée ou mate à l'extérieur.

Our RAL colour service allows you to personalize the outside of our freestanding baths and sinks to coordinate with your bathroom's decor.

Each finish is multi-layered using a special catalyzed paint, with hand polishing between applications. The technique results in an exceptional depth and luster to the finish and is considerably more durable than hand-painted surfaces.

The products that are available with a matte white finish can also be customized with either a gloss or matte RAL colour on the outside.



Amiata- RAL 5003  
ios 54 - RAL 5007

Victoria + Albert

Crédit photo / Photo credit:  
William Bunce

houseofroh.ca | A3

Table de  
matières  
Table of  
Contents

Mises à jour  
2023  
2023  
Updates

Index

Baignoires  
autoportantes  
Freestanding  
tubs

Baignoires  
encastrées  
Undermount  
tubs

Vasques  
Vessel sinks

Lavabos  
encastrés  
Undermount  
sinks

Drains et  
Accessoires  
Drains and  
Accessories

Index de  
peinture RAL  
RAL paint  
index

Entretien  
Maintenance


Garantie  
Warranty

En collaboration avec  
In collaboration with

## Wallpaper\*

Au fur et à mesure que nous apprenons à passer plus de temps au même endroit, dans le cocon d'environnements familiers, notre attention se porte vers ce qui nous entoure, les espaces dans lesquels nous vivons et travaillons, nous relaxons et réfléchissons. Victoria + Albert® a collaboré avec Wallpaper\* afin de développer trois nouvelles palettes de couleurs qui apporteront paix et joie à votre sanctuaire. Compilées par l'éditrice en chef de Wallpaper\* Sarah Douglas, les trois nouvelles palettes ont été choisies afin de représenter trois ambiances différentes.

As we are learning to spend more time in a single location, in the cocoon of familiar environments, our focus increasingly turns to those surroundings, the spaces in which we live and work, relax and contemplate. Victoria + Albert® has collaborated with Wallpaper\* to develop three new color palettes that add joy and calm to inner sanctums. Compiled by Wallpaper\* editor-in-chief Sarah Douglas, the three new palettes have been chosen to represent three different moods.



Edge 45 – RAL 7016



Vetraita – RAL 5018

Victoria + Albert

## ONDULATIONS / WAVELENGTHS

Le dynamisme et la nature fluide de l'eau influencent depuis longtemps l'architecture et le design intérieur. Évoquant la sérénité et le bien-être tout en créant un dialogue fluide entre les formes solides et liquides, la palette Ondulations s'inspire de la profondeur des océans, offrant ainsi un spectre de tranquillité naviguant des eaux sombres de l'Atlantique vers la Méditerranée ensoleillée en passant par la mer d'Égée bleu-vert.

The dynamic and fluid nature of water has long influenced architecture and interior design. Evoking sentiments of calmness and wellbeing while creating a free-flowing dialogue between solid and liquid forms, the Wavelengths palette looks to deep, inky oceans, offering a tranquil spectrum that sails across dark Atlantic waters to the sun-dappled Mediterranean and onto the bluey-green Aegean.



Amiata – RAL 5003



ios 54 – RAL 5007



RAL 5007 RAL 6027 RAL 6033 RAL 5024 RAL 5011

RAL 5014 RAL 6034 RAL 5003 RAL 5001 RAL 5004

Victoria + Albert

Table de  
matières  
—  
Table of  
Contents

Mises à jour  
2023  
—  
2023  
Updates

Index

Baignoires  
autoportantes  
—  
Freestanding  
tubs

Baignoires  
encastrées  
—  
Undermount  
tubs

Vasques  
—  
Vessel sinks

Lavabos  
encastrées  
—  
Undermount  
sinks

Drains et  
Accessoires  
—  
Drains and  
Accessories

Index de  
peinture RAL  
—  
RAL paint  
index

Entretien  
—  
Maintenance


Garantie  
—  
Warranty



## EXIL DANS LES DUNES / DUNE RETREAT

Exil dans les dunes est chaleureux, contemplatif et évasif. Inspirée par le mouvement du sable dans le désert, la palette évoque des minéraux naturels tels que le feldspath, le quartz, l'ocre et la terre cuite par le soleil. Reflétant les manifestations de l'architecture contemporaine du désert, de l'Arizona au Maroc, les tons de la palette font écho aux conditions climatiques difficiles d'environnement arides aux températures extrêmes s'adaptant et s'épanouissant sous le soleil brûlant.

Dune Retreat is warm, contemplative and escapist. Inspired by the shifting sands of the desert, the palette evokes natural minerals such as feldspar, quartz, ochre and sun-baked earth. Reflecting manifestations of contemporary desert architecture from Arizona to Morocco, the tones of the palette echo the challenging climatic conditions of arid environments and extreme temperatures, adapting and flourishing in the hot sun.



## TOUCHE INDUSTRIELLE / LIGHT INDUSTRIELLE

Métallique, robuste et minimaliste, Touche industrielle fait référence à l'architecture contemporaine et au design industriel classique. Des matériaux de construction bruts - bois, acier et verre - des formes structurées, angulaires et géométriques ont servi de base à la création de cette palette. Une gamme de tons à la fois urbains, puissants et élégamment utilitaires, l'esthétique furtive et froide de Touche Industrielle, d'une sobriété monochromatique, est accentuée par une subtile touche d'orange.

Metallic, robust and minimalist, Light Industrielle references contemporary architecture and classic industrial design. Raw building materials - timber, steel and glass - structural forms and angular, geometric shapes filled the mood board for this palette. A tonal range that is urban, powerful and elegantly utilitarian, Light Industrielle's stealthy, steely aesthetic of monochromatic understatement is accented with subtle orange.



En collaboration avec  
In collaboration with

## Wallpaper\*

Les styles architecturaux du 20<sup>e</sup> siècle ont inspiré la nouvelle collection de palettes de couleurs de Wallpaper\* et Victoria+Albert®. Inspirée par les palettes de tons des minimalistes belges, les éclaboussures de couleurs primaires du modernisme brésilien et les chromatismes éclatants du postmodernisme américain, la rédactrice en chef Sarah Douglas a adapté et réimaginé les nuances et les teintes pour l'environnement contemporain de la salle de bain. Votre périple de découverte de l'architecture moderne de la salle de bain « bathitecture » commence ici.



Architecture styles of the 20<sup>th</sup> century inspired the new collection of colour palettes by Wallpaper\* and Victoria+Albert®. Editor-in-Chief Sarah Douglas looked to the tonal ranges employed by Belgian minimalists, the splashes of primaries in Brazilian modernism and the colour-popped chromatics in American postmodernism, adapting and reimagining shade and hue for the contemporary bathroom environment. Your journey into modern "bathitecture" begins here.

Edge - RAL 210 60 15


ios - RAL 095 90 59

Victoria + Albert

## MINIMALISME BELGE / BELGIAN MINIMALISM

La palette de couleurs subtiles de Sarah Douglas, qui rappelle le mouvement minimaliste belge en matière de design et d'architecture, s'inspire des œuvres des architectes Leon Stynen et Juliaan Lampens. La gamme de tons de la palette du minimalisme belge de Victoria + Albert® et Wallpaper\* fait référence à des matériaux bruts et non traités et a un effet de minimalisation et de concentration. Elle comprend des couleurs froides, calmes et douces – des bleus clairs, des pastels semblables à du lin, des gris pierre et ardoise. Cette palette subtilement nuancée crée une ambiance douce dans la salle de bain en détournant l'attention de la forme objective pour la réorienter vers l'essence de l'environnement.


Referencing the Belgian minimalist movement in design and architecture, Sarah Douglas's subtle colour palette is inspired by the works of architects Leon Stynen and Juliaan Lampens. Incorporating cool, calm, soft colours – light blues, linen-like pastels, stone and slate greys – the tonal range of the Victoria + Albert® and Wallpaper\* Belgian Minimalism palette references raw and untreated materials and has a minimizing, focusing effect. By removing attention from objective form and turning attention to the essence of the surrounding environment, this subtly nuanced palette creates a gentle ambience in the bathroom.



ios - RAL 260 40 10



iso - RAL 340 70 05



000 80 00 340 70 05 260 40 10 250 70 15 280 80 05

240 70 05 280 85 10 280 70 05 270 85 10 260 70 10

Victoria + Albert

Table de  
matières  
—  
Table of  
Contents

Mises à jour  
2023  
—  
2023  
Updates

Index

Baignoires  
autoportantes  
—  
Freestanding  
tubs

Baignoires  
encastrées  
—  
Undermount  
tubs

Vasques  
—  
Vessel sinks


Lavabos  
encastrés  
—  
Undermount  
sinks

Drains et  
Accessoires  
—  
Drains and  
Accessories

Index de  
peinture RAL  
—  
RAL paint  
index

Entretien  
—  
Maintenance

Garantie  
—  
Warranty



Napoli - RAL 170 30 20




Napoli - RAL 020 30 40

## MODERNISME BRÉSILIEN / BRAZILIAN MODERNISM

Le spectre du modernisme brésilien de Victoria + Albert® et Wallpaper\*, qui rappelle l'œuvre des pionniers Lina Bo Bardi, Paulo Mendes da Rocha et Oscar Niemeyer, englobe des couleurs riches et profondes telles que des verts, des tons terre, des bleus de briques de verre, ainsi que du béton et de la translucidité. Sarah Douglas s'est inspirée de la synthèse entre la luminosité et le brutalisme de Bo Bardi, notamment de l'utilisation par l'innovatrice d'origine italienne d'accents rouges et de détails architecturaux se détachant de vastes zones de béton gris industriel, qui introduit une fantaisie graphique contemporaine dans l'ensemble régulier obtenu.


Referencing the work of mavericks Lina Bo Bardi, Paulo Mendes da Rocha and Oscar Niemeyer, the Victoria + Albert® and Wallpaper® Brazilian Modernism spectrum comprises rich, deep colours – greens, earth tones, glass-brick blues – as well as concrete and translucency. Bo Bardi's combination of brightness and brutalism was an inspiration for Sarah Douglas – particularly the Italian-born innovator's use of red accents and architectural detail breaking out of large areas of industrial grey concrete that introduces contemporary, graphic playfulness to the smooth rendered mass.



## POSTMODERNISME AMÉRICAIN / AMERICAN POSTMODERNISM

Les œuvres de Frank Gehry, Philip Johnson, Michael Graves, Robert Venturi et Denise Scott Brown combinées au pluralisme, à l'ironie, au paradoxe et à la contextualisation du postmodernisme américain sont autant de ressources qui alimentent une palette confiante, industrielle, dramatique et audacieusement contrastée. Pensez monochromes avec des touches de couleur – acier, graphite, gris, noir, avec de l'or doux, du verre vert. Mme Douglas a reconnu que les bâtiments postmodernes américains ont adopté la couleur comme nulle autre tendance architecturale, conférant aux façades de la variété et de la personnalité grâce au déploiement de verre coloré, de carreaux de céramique ou de pierre. Cette sensibilité esthétique peut être adaptée et appliquée à la salle de bain.

The works of Frank Gehry, Philip Johnson, Michael Graves, Robert Venturi and Denise Scott Brown combined with the pluralism, irony, paradox and contextualism of American postmodernism, contribute to a palette that is confident, industrial, dramatic, and fearlessly contrasting. Think monochromatic with pops of colour – steel, graphite, grey, black, with soft gold, green glass. Sarah Douglas recognized that America's postmodernist buildings embraced colour like no other architectural movement, giving façades variety and personality through the deployment of coloured glass, ceramic tiles, or stone – an aesthetic sensibility that can be adapted and applied to the bathroom.



Amalfi - RAL 095 90 59



Amalfi - RAL 100 90 10, 000 20 00

## MAGASINEZ PAR TAILLE

La charte ci-dessous présente nos baignoires par ordre de grandeur croissante. Elle identifie également les baignoires qui ont un double dossier, des pieds et un espace de dégagement pour la plomberie du drain.

Notre matériau unique VOLCANIC LIMESTONE<sup>MC</sup> est chef de file depuis plus de 20 ans et a initié la tendance des baignoires autoportantes. Découvrez notre offre de baignoires convenant à tous les styles et grandeurs de salle de bain.



	Vetralla 58 ¾ x 29 ½ Page 24	Edge 59 x 31 ½ Page 8	ios 59 ½ x 31 ¾ Page 12	Barcelona 1 59 x 28 ½ Page 4	Amiata 1 59 ¾ x 28 ¾ Page 3	Toulouse 1 59 ¾ x 29 ¼ Page 22
Double dossier Double-ended	✓	✓	✓	✓	✓	✓
*Profondeur intérieure *Internal Depth	15 ¾/8	14 ¾/4	16 ¼/4	12	12	12 ¾/8
Dégagement pour le drain Drain Void		✓	✓	✓	✓	✓



	Wessex 60 x 30 Page 25	Shropshire 60 ½ x 30 Page 20	Amalfi 64 ¼ x 31 ¼ Page 2	Amiata 64 ¾ x 31 ½ Page 3	Trivento 65 x 27 ¾ Page 23	Vetralla 2 65 x 28 ¾ Page 24
Double dossier Double-ended				✓	✓	✓
*Profondeur intérieure *Internal Depth	15	12 ¾/8	17 ¼/8	18 ¼/8	14 ½/2	15 ½/2
Dégagement pour le drain Drain Void			✓			



	Richmond 66 x 29 ¾ Page 18	Pescadero 66 ¾ x 31 ¾ Page 16	Barcelona 2 66 ¾ x 31 ¾ Page 4	ionian 67 x 31 ¼ Page 11	Terrassa 67 x 31 ¼ Page 21	Roxburgh 67 ½ x 31 ¾ Page 19
Double dossier Double-ended	✓	✓	✓	✓	✓	✓
*Profondeur intérieure *Internal Depth	14 ¼/4	14 ¼/8	12 ¼/8	15 ¼/8	17 ¼/8	14
Dégagement pour le drain Drain Void		✓	✓	✓		

## SHOP BY SIZE

The chart below sorts our bathtubs from small to large. It also identifies whether or not they are double-ended, have feet or feature a void space underneath the bathtub for drain plumbing.

Our award-winning range of freestanding bathtubs caters to bathrooms of all styles and sizes. From compact slipper tubs to roomy rolltops, there's a shape and design aesthetic to suit every bather. Our unique VOLCANIC LIMESTONE<sup>MC</sup> solid surface material has been a market leader for over 20 years, initiating the freestanding bathtub trend.



	York 68 ½ x 31 ¼ Page 27	Cabrits 68 ¾ x 29 ½ Page 6	Ravello 68 ¾ x 29 ¾ Page 17	Cheshire 68 ¾ x 31 ¾ Page 7	Eldon 68 ¾ x 33 ½ Page 9
Double dossier Double-ended	✓		✓	✓	✓
*Profondeur intérieure *Internal Depth	16 ¾/4	13 ¾/8	15 ¼/8	15 ¾/8	13 ½/2
Dégagement pour le drain Drain Void	✓		✓		✓



	Pembroke 69 ½ x 31 ¾ Page 15	Barcelona 70 ¼ x 33 ¾ Page 5	Barcelona 3 70 ½ x 34 Page 5	Worcester 70 ¾ x 30 ¾ Page 26	Toulouse 71 ¼ x 31 ½ Page 25
Double dossier Double-ended	✓	✓	✓	✓	✓
*Profondeur intérieure *Internal Depth	13 ¾/8	17 ¾/8	12 ¾/8	14 ¼/4	14 ¼/8
Dégagement pour le drain Drain Void	✓		✓	✓	✓



	Napoli 74 ¾ x 33 ¼ Page 14	Marlborough 74 ¾ x 34 ¼ Page 13	Elwick 74 ¾ x 35 ¾ Page 10
Double dossier Double-ended		✓	✓
*Profondeur intérieure *Internal Depth	15 ¼/4	12 ¼/8	15 ¾/8
Dégagement pour le drain Drain Void		✓	✓

\* Mesure prise du fond du bain jusqu'en dessous du trop-plein

\* Measurement taken from the bottom of the tub to below the overflow

## COMPLÉTEZ VOTRE CODE / COMPLETE YOUR CODE

### BAIGNOIRE / BATHTUB



#### Modèle/Model

AML-N-SM-\_\_

AML-N-SW-\_\_

- 1 Code de la collection  
Collection code
- 2 Fini  
Finish
- 3 Avec (OF) ou sans (NO) trop-plein  
With (OF) or without (NO) overflow

Exemple de code complété : **AML-N-SW-OF-3**  
Completed code example:

Afin de commander votre bain, vous devez compléter votre code en **indiquant l'option de trop-plein désiré**.  
To order your bathtub, you must complete your code by **indicating the desired overflow option**.

### BAIGNOIRE SUR PIEDS / BATHTUB WITH FEET



#### Modèle/Model

RIC-N-SW-OF+FT-RIC-SW

- 1 Code de la collection  
Collection code
- 2 Fini  
Finish
- 3 Détail du trop-plein  
Overflow detail
- 4 Pied  
Feet

### BAIGNOIRE SUR BASE / BATHTUB WITH BASE



#### Modèle/Model

MAR-N-SW-OF+MAR-B-SW-OF

- 1 Code de la collection  
Collection code
- 2 Fini  
Finish
- 3 Détail du trop-plein  
Overflow detail
- 4 Base  
Base

## COMPLÉTEZ VOTRE CODE / COMPLETE YOUR CODE

### VASQUE / VESSEL SINK



#### Modèle/Model

\*VB-AML-55-\_\_

VB-AML55M-SM-\_\_

- 1 Code de la vasque  
Vessel sink code
- 2 Code de la collection  
Collection code
- 3 Fini  
Finish
- 4 Sans (NO) trop-plein  
Without (NO) overflow

Exemple de code complété : **VB-AML55M-SM-NO-4**  
Completed code example:

Afin de commander votre vasque, vous devez compléter votre code en **indiquant l'option sans trop-plein (NO)**.  
To order your vessel sink, you must complete your code by **indicating the without overflow option (NO)**.

\* Les vasques sans référence au fini dans leur code viennent automatiquement en fini lustré.  
\*Vessel sink without reference to the finish in their code automatically comes in gloss finish.



## COMPLÉTEZ VOTRE CODE / COMPLETE YOUR CODE

### COULEUR RAL / RAL COLOUR

VB-**RAL1028G** 1 Code vasque et pieds (VB) ou bain (B)  
Vessel sink & feet (VB) or tub (B) code 2 Code de la couleur  
Colour's code 3 Fini mat ou lustré  
Matte or gloss finish

#### PASSER UNE COMMANDE

À la première ligne d'une commande, entrer le code produit avec la mention de finition du matériau désiré, SW ou SM (si disponible).

À la deuxième ligne, entrer le code couleur RAL désiré.

Pour une baignoire autoportante sur pied, à la troisième ligne, entrer le code des pieds.

À la quatrième ligne, entrer le code de la couleur RAL désiré pour les pieds (VB-RAL). Les frais s'appliquent si la couleur de la baignoire et la couleur RAL des pieds sont différentes.

#### EXEMPLE

##### 1- Bain peinturé + pied

Ligne 1 : Bain: RIC-N-SW-OF  
Ligne 2 : Couleur de bain: B-RAL1000G  
Ligne 3 : Pied: FT-RIC-SW

##### 2- Bain peinturé (jaune) + pied peinturé (brun beige)

Ligne 1 : Bain: RIC-N-SW-OF  
Ligne 2 : Couleur de bain: B-RAL1003G  
Ligne 3 : Pied: FT-RIC-SW  
Ligne 4 : couleur de pied: VB-RAL1011G

##### 3- Bain peinturé (jaune) + pied peinturé même couleur (jaune)

Ligne 1 : Bain: RIC-N-SW-OF  
Ligne 2 : Pied: FT-RIC-SW  
Ligne 3 : couleur: B-RAL1003G

##### 4- Lavabo peinturé

Ligne 1 : Lavabo: VB-AML88M-SM-NO  
Ligne 2 : Couleur du lavabo: VB-RAL5009M

##### 5- Bain

Ligne 1 : AML-N-SW-NO

##### 6- Lavabo

Ligne 1 : VB-AML88M-SM-NO

##### 7- Combo kit

Ligne 1 : RIC-N-SW-OF+FT-RIC-SW

#### PLACING AN ORDER

When entering an order enter the product code on the first line in the standard finish SW or SM (if available).

On the second line, enter the RAL colour code desired.

For a freestanding bathtub with feet, on the third line enter the feet code.

On the fourth line, enter the RAL colour code of the feet. The upcharge is applicable when the colour of the bathtub is different from the RAL colour of the feet.

#### EXEMPLE

##### 1- Painted Bathtub + Foot

Ligne 1: Bathtub: RIC-N-SW-OF  
Ligne 2: Bathtub colour: B-RAL1000G  
Ligne 3: Foot: FT-RIC-SW

##### 2- Painted Bathtub (Yellow) + Painted foot (Brown beige)

Ligne 1: Bathtub: RIC-N-SW-OF  
Ligne 2: Bathtub colour: B-RAL1003G  
Ligne 3: Foot: FT-RIC-SW  
Ligne 4: Foot colour: VB-RAL1011G

##### 3- Painted Bathtub (Yellow) + Painted foot same colour (Yellow)

Ligne 1: Bathtub: RIC-N-SW-OF  
Ligne 2: Foot: FT-RIC-SW  
Ligne 3: Colour: B-RAL1003G

##### 4- Painted Sink

Ligne 1: Sink: VB-AML88M-SM-NO  
Ligne 2: Sink colour: VB-RAL5009M

##### 5- Bathtub:

Ligne 1: AML-N-SW-NO

##### 6- Sink

Ligne 1: VB-AML88M-SM-NO

##### 7- Kit Combo

Ligne 1: RIC-N-SW-OF+FT-RIC-SW

## GLOSSAIRE / GLOSSARY

### COLLECTIONS / COLLECTIONS

<b>AML</b> Amalfi	<b>ELW</b> Elwick	<b>PEM</b> Pembroke	<b>TER</b> Terassa
<b>AMT</b> Amiata	<b>INN</b> ionian	<b>PES</b> Pescadero	<b>TOU</b> Toulouse
<b>BAR</b> Barcelona	<b>IOS</b> ios	<b>RAV</b> Ravello	<b>TRV</b> Trivento
<b>CAB</b> Cabrits	<b>KA</b> Kaali	<b>RIC</b> Richmond	<b>VET</b> Vetralla
<b>CHE</b> Cheshire	<b>KAL</b> Kaldera	<b>ROS</b> Rossendale	<b>WES</b> Wessex
<b>EDG</b> Edge	<b>MAR</b> Marlborough	<b>ROX</b> Roxburgh	<b>WOR</b> Worcester
<b>ELD</b> Eldon	<b>NAP</b> Napoli	<b>SHR</b> Shropshire	<b>YOR</b> York

### TERMINOLOGIE / TERMINOLOGY

<b>B</b> Base	<b>NO</b> Sans trop-plein No Overflow
<b>DB</b> Lavabo sous plan* Drop in Sink*	<b>OF</b> Avec trop-plein With Overflow
<b>DU</b> Lavabo sous plan* Drop in Sink*	<b>UB</b> Lavabo sous comptoir Undermount Sink
<b>FT</b> Pied / Feet	<b>VB</b> Vasque Vessel Sink
<b>IO</b> Trop-plein interne Internal Overflow	

\* Peut être installé sous plan ou encastré.  
\* Can be installed as drop in or undermount.

### ACCESSOIRES / ACCESSORIES

<b>ABS</b> Tuyau en Acrylonitrile butadiène styrène Acrylonitrile- Butadiene- Styrene Pipes	<b>K</b> Assemblage / Kit
	<b>PVC</b> Tuyau en Chlorure de polyvinyle Polyvinyl Chloride Pipes
<b>BR</b> Dossier / Backrest	<b>TOM</b> Dossier Tomolo Tomolo Bath Rack
<b>HR</b> Appuie-tête Headrest	

### COULEURS / COLOURS

<b>AN</b> Anthracite / Anthracite	<b>PC</b> Chrome poli / Polished Chrome
<b>BK</b> Noir / Black	<b>PN</b> Nickel poli / Polished Nickel
<b>BN</b> Nickel brossé / Brushed Nickel	<b>SW</b> Blanc lustré en Volcanic Limestone <sup>MC</sup> Gloss White Volcanic Limestone™
<b>BS</b> Acier brossé / Brushed Steel	<b>SM</b> Volcanic Limestone <sup>MC</sup> blanc mat Matte White Volcanic Limestone™
<b>B-RAL</b> Couleur RAL pour baignoire Bath RAL colour	<b>UB</b> Laiton non laqué / Unlacquered Brass
<b>G</b> Lustré / Gloss	<b>VB-RAL</b> Couleur RAL pour vasque Vessel sink RAL Colour
<b>GR</b> Gris / Grey	<b>WAL</b> Bois de noyer / Walnut Wood
<b>M</b> Mat / Matte	<b>WH</b> Métal blanc / White Metal
<b>OAK</b> Bois de chêne / Oak Wood	<b>WHT</b> Fini blanc / White Finish
<b>ORB</b> Bronze huilé / Oil Rubbed Bronze	
<b>PB</b> Laiton poli / Polished Brass	

## LAVABOS ENCASTRÉS / UNDERMOUNT SINKS



KAALI 46



KALDERA 56

Table de  
matières  
—  
Table of  
Contents

Mises à jour  
2023  
—  
2023  
Updates

Index

Baignoires  
autoportantes  
—  
Freestanding  
tubs

Baignoires  
encastrées  
—  
Undermount  
tubs

Vasques  
—  
Vessel sinks

Lavabos  
encastrées  
—  
Undermount  
sinks

Drains et  
Accessoires  
—  
Drains and  
Accessories

Index de  
peinture RAL  
—  
RAL paint  
index

Entretien  
—  
Maintenance

Garantie  
—  
Warranty



## BARCELONA

La silhouette du lavabo Barcelona se marie à la baignoire du même nom et s'impose seule en toute beauté grâce à une simplicité pure et minimaliste.

The Barcelona's silhouette partners with the Barcelona bath and beautifully stands on its own with unadorned, minimalist simplicity.

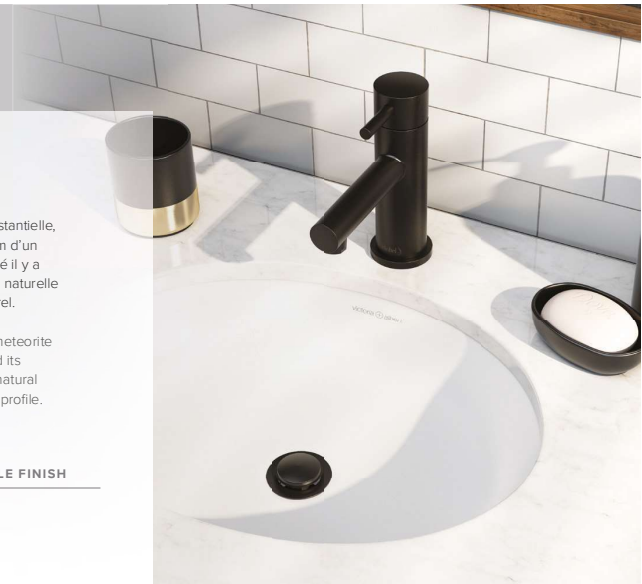
FINI DISPONIBLE | AVAILABLE FINISH



SW  
Lustré / Gloss



SM  
Mat / Matte



## KAALI

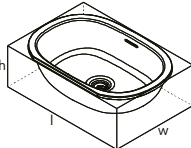
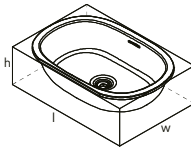
De conception profonde et substantielle, le lavabo Kaali, qui tient son nom d'un cratère de météorite ovale formé il y a 3 500 ans, présente une pureté naturelle minimaliste et un profil intemporel.

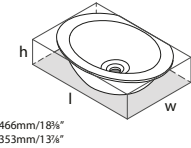
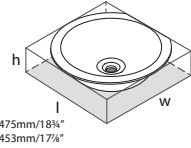
The Kaali is named for an oval meteorite crater from 3500 years ago, and its deep, substantial design has a natural minimalist purity with a timeless profile.

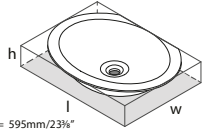

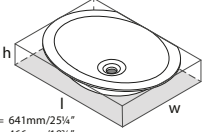

FINI DISPONIBLE | AVAILABLE FINISH




SW  
Lustré / Gloss

<p><b>Barcelona 53</b></p>  <p>l = 531mm/20 7/8" w = 351mm/13 3/4" h = 171mm/6 3/4"</p>	<p>Lavabo ovale sous comptoir Barcelona 21" x 14" Barcelona 21" x 14" Undermount Oval Lavatory Sink</p> <ul style="list-style-type: none"> <li>Fabriqué à partir de Volcanic Limestone™ naturellement blanc et brillant</li> <li>Ensemble de drain requis et vendu séparément: commandez le K-24</li> <li>Made from naturally bright white Volcanic Limestone™</li> <li>Drain required and sold separately: Order K-24</li> </ul> <p><b>NEW / NOUVEAU</b></p>
<p><b>Barcelona 56</b></p>  <p>l = 569mm/22 3/8" w = 376mm/14 3/4" h = 171mm/6 3/4"</p>	<p>Lavabo ovale sous comptoir Barcelona 22" x 15" Barcelona 22" x 15" Undermount Oval Lavatory Sink</p> <ul style="list-style-type: none"> <li>Fabriqué à partir de Volcanic Limestone™ naturellement blanc et brillant</li> <li>Ensemble de drain requis et vendu séparément: commandez le K-24</li> <li>Made from naturally bright white Volcanic Limestone™</li> <li>Drain required and sold separately: Order K-24</li> </ul> <p><b>NEW / NOUVEAU</b></p>

<p><b>Kaali 46</b></p>  <p>l = 466mm/18 3/4" w = 353mm/13 7/8" h = 140mm/5 1/2"</p>	<p>Lavabo ovale sous comptoir Kaali 18" x 14" Kaali 18" x 14" Undermount Oval Lavatory Sink</p> <ul style="list-style-type: none"> <li>Fabriqué à partir de Volcanic Limestone™ naturellement blanc et brillant</li> <li>Ensemble de drain requis et vendu séparément: commandez le K-24 ou K-25</li> <li>Nécessite comptoir ou support (non inclus)</li> <li>Made from naturally bright white Volcanic Limestone™</li> <li>Drain required and sold separately: Order K-24 or K-25 if drain is needed</li> <li>Requires decking or support (not included)</li> </ul>
<p><b>Kaali 48</b></p>  <p>l = 475mm/18 3/4" w = 453mm/17 7/8" h = 136mm/5 3/8"</p>	<p>Lavabo rond sous comptoir Kaali 16" x 18" Kaali 16" x 18" Undermount Round Lavatory Sink</p> <ul style="list-style-type: none"> <li>Fabriqué à partir de Volcanic Limestone™ naturellement blanc et brillant</li> <li>Ensemble de drain requis et vendu séparément: commandez le K-24 ou K-25</li> <li>Nécessite comptoir ou support (non inclus)</li> <li>Made from naturally bright white Volcanic Limestone™</li> <li>Drain required and sold separately: Order K-24 or K-25 if drain is needed</li> <li>Requires decking or support (not included)</li> </ul>

<p><b>Kaali 60</b></p>  <p>l = 595mm/23½" w = 447mm/17½" h = 136mm/5¼"</p>	<p>Lavabo ovale sous comptoir Kaali 21" x 18" Kaali 21" x 18" Undermount Oval Lavatory Sink</p>  <ul style="list-style-type: none"> <li>• Fabriqué à partir de Volcanic Limestone™ naturellement blanc et brillant</li> <li>• Ensemble de drain requis et vendu séparément: commandez le K-24 ou K-25</li> <li>• Nécessite comptoir ou support (non inclus)</li> <li>• Made from naturally bright white Volcanic Limestone™</li> <li>• Drain required and sold separately: Order K-24 or K-25 if drain is needed</li> <li>• Requires decking or support (not included)</li> </ul>
<p><b>Kaali 65</b></p>  <p>l = 641mm/25¼" w = 466mm/18½" h = 132mm/5¼"</p>	<p>Lavabo ovale sous comptoir Kaali 23" x 18" Kaali 23" x 18" Undermount Oval Lavatory Sink</p>  <ul style="list-style-type: none"> <li>• Fabriqué à partir de Volcanic Limestone™ naturellement blanc et brillant</li> <li>• Ensemble de drain requis et vendu séparément: commandez le K-24 ou K-25</li> <li>• Nécessite comptoir ou support (non inclus)</li> <li>• Made from naturally bright white Volcanic Limestone™</li> <li>• Drain required and sold separately: Order K-24 or K-25 if drain is needed</li> <li>• Requires decking or support (not included)</li> </ul>




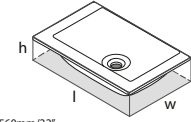

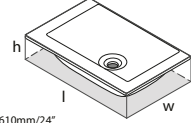

## KALDERA

La simplicité du lavabo Kaldera tient à sa forme rectangulaire classique, épurée et minimaliste, qui s'harmonise aussi bien aux décors modernes que traditionnels.

The Kaldera sink's simplicity is in its shape: a clean, classic rectangle in a minimalist form that bridges traditional to modern décor with aplomb.

**FINI DISPONIBLE | AVAILABLE FINISH**

  
**SW**  
 Lustré / Gloss

<p><b>Kaldera 56</b></p>  <p>l = 560mm/22" w = 358mm/14¼" h = 139mm/5½"</p>	<p>Lavabo rectangulaire sous comptoir Kaldera 20" x 14" Kaldera 20" x 14" Undermount Rectangular Lavatory Sink</p>  <ul style="list-style-type: none"> <li>• Fabriqué à partir de Volcanic Limestone™ naturellement blanc et brillant</li> <li>• Ensemble de drain requis et vendu séparément: commandez le K-24 ou K-25</li> <li>• Nécessite comptoir ou support (non inclus)</li> <li>• Made from naturally bright white Volcanic Limestone™</li> <li>• Drain required and sold separately: Order K-24 or K-25 if drain is needed</li> <li>• Requires decking or support (not included)</li> </ul>
<p><b>Kaldera 62</b></p>  <p>l = 610mm/24" w = 420mm/16½" h = 134mm/5¼"</p>	<p>Lavabo rectangulaire sous comptoir Kaldera 21" x 17" Kaldera 21" x 17" Undermount Rectangular Lavatory Sink</p>  <ul style="list-style-type: none"> <li>• Fabriqué à partir de Volcanic Limestone™ naturellement blanc et brillant</li> <li>• Ensemble de drain requis et vendu séparément: commandez le K-24 ou K-25</li> <li>• Nécessite comptoir ou support (non inclus)</li> <li>• Made from naturally bright white Volcanic Limestone™</li> <li>• Drain required and sold separately: Order K-24 or K-25 if drain is needed</li> <li>• Requires decking or support (not included)</li> </ul>



## PEMBROKE

Conçue par Meneghello Paoletti Associati, Pembroke projette une élégance royale. Ce lavabo s'agence à merveille avec la baignoire de la même collection.

Designed by Meneghello Paoletti Associati, the contemporary Pembroke projects regal elegance. The sink pairs perfectly with the bathtub from the same collection.

FINI DISPONIBLE | AVAILABLE FINISH



## ROSSENDALE

Tenant son nom d'une communauté artistique pittoresque d'Angleterre, le lavabo Rossendale, avec son envergure saisissante à l'allure artistique, donne aux salles de bain un raffinement moderne.

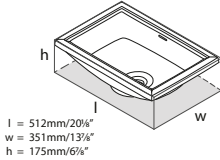
Named for a picturesque arts community in England, the Rossendale sink gives bathrooms modern sophistication in an artfully expansive and arresting shape.

FINI DISPONIBLE | AVAILABLE FINISH



### Pembroke 52

Lavabo encastré ou sous comptoir Pembroke 20" x 14"  
Pembroke 20" x 14" Undermount or Drop-In Lavatory Sink



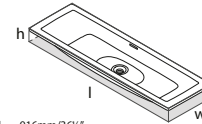
l = 512mm/20"  
w = 351mm/13 7/8"  
h = 175mm/6 7/8"



- Fabriqué à partir de Volcanic Limestone™ naturellement blanc et brillant
- Ensemble de drain requis et vendu séparément: commandez le K-24 ou K-25
- Peut être installé sous comptoir ou encastré
- Made from naturally bright white Volcanic Limestone™
- Drain required and sold separately: Order K-24 or K-25 if drain is needed
- Can be undermounted or dropped in

### Rossendale 91

Lavabo encastré ou sous comptoir Rossendale 36" x 15"  
Rossendale 36" x 15" Undermount or Drop-In Lavatory Sink



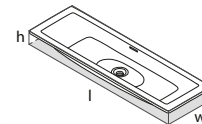
l = 916mm/36"  
w = 382mm/15"  
h = 148mm/5 7/8"



- Fabriqué à partir de Volcanic Limestone™ naturellement blanc et brillant
- Ensemble de drain requis et vendu séparément: commandez le K-24 ou K-25
- Nécessite comptoir ou support (non inclus)
- Made from naturally bright white Volcanic Limestone™
- Drain required and sold separately: Order K-24 or K-25 if drain is needed
- Requires decking or support (not included)

### Rossendale 107

Lavabo encastré ou sous comptoir Rossendale 42" x 15"  
Rossendale 42" x 15" Undermount or Drop-In Lavatory Sink



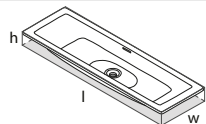
l = 1065mm/41 7/8"  
w = 379mm/14 7/8"  
h = 141mm/5 1/2"



- Fabriqué à partir de Volcanic Limestone™ naturellement blanc et brillant
- Ensemble de drain requis et vendu séparément: commandez le K-24 ou K-25
- Nécessite comptoir ou support (non inclus)
- Made from naturally bright white Volcanic Limestone™
- Drain required and sold separately: Order K-24 or K-25 if drain is needed
- Requires decking or support (not included)

## Rossendale 122

### Lavabo encastré ou sous comptoir Rossendale 48" x 15" Rossendale 48" x 15" Undermount or Drop-In Lavatory Sink



l = 1215mm/47½"  
w = 380mm/15"  
h = 148mm/5¾"



- Fabriqué à partir de Volcanic Limestone™ naturellement blanc et brillant
- Ensemble de drain requis et vendu séparément; commandez le K-24 ou K-25
- Nécessite comptoir ou support (non inclus)
- Made from naturally bright white Volcanic Limestone™
- Drain required and sold separately; Order K-24 or K-25 if drain is needed
- Requires decking or support (not included)

## INDEX DE PEINTURE RAL / RAL PAINT INDEX

### POUR COMMANDER UNE BAIGNOIRE OU UNE VASQUE DE COULEUR

Choisissez d'abord le modèle qui vous intéresse et si vous désirez avec trop-plein (OF ou IO) ou sans trou de trop-plein (NO). Ensuite, sélectionnez le fini intérieur blanc lustré ou mat. Terminez en ajoutant, sur une ligne séparée, un des codes de couleur de peinture indiqués ci-dessous.

#### HOW TO ORDER PAINTED BATHTUBS & SINKS

First select the model you desire and if you want it with (OF or IO) or without (NO) overflow (as available). Then select the white interior finish desired – either gloss or matte white finish (as available). Finally, you must add one of the paint colour codes listed below as a separate line item.

\*\*\* Ajouter B- devant le code RAL pour la baignoire et VB- pour le vasque et les pieds.  
\*\*\* Add B- in front of the RAL colour code for the bathtub and VB- for the vessel and feet.

COULEUR** COLOUR**	CODE DE COULEUR*** COLOUR CODE***	NOM DE LA COULEUR (version française)	COLOUR NAME (English version)
	RAL000.20.00G	Ardoise noire - lustré	Slate Black - Gloss
	RAL000.20.00M	Ardoise noire - mat	Slate Black - Matte
	RAL000.80.00G	Gris brumeux - lustré	Foggy Grey - Gloss
	RAL000.80.00M	Gris brumeux - mat	Foggy Grey - Matte
	RAL000.85.00G	Ombre blanche - lustré	Shadow White - Gloss
	RAL000.85.00M	Ombre blanche - mat	Shadow White - Matte
	RAL020.30.40G	Fleur d'amarante - lustré	Amaranth Blossom - Gloss
	RAL020.30.40M	Fleur d'amarante - mat	Amaranth Blossom - Matte
	RAL040.20.19G	Brun sauvage - lustré	Wild Brown - Gloss
	RAL040.20.19M	Brun sauvage - mat	Wild Brown - Matte
	RAL060.40.30G	Brun brésilien - lustré	Brazilian Brown - Gloss
	RAL060.40.30M	Brun brésilien - mat	Brazilian Brown - Matte
	RAL070.30.10G	Brun minéral - lustré	Mineral Brown - Gloss
	RAL070.30.10M	Brun minéral - mat	Mineral Brown - Matte
	RAL080.70.20G	Brun-jaune - lustré	Yellow Brown - Gloss
	RAL080.70.20M	Brun-jaune - mat	Yellow Brown - Matte
	RAL085.90.10G	Tulipe blanche - lustré	Tulip White - Gloss
	RAL085.90.10M	Tulipe blanche - mat	Tulip White - Matte
	RAL095.90.59G	Dynamique - lustré	Dynamic - Gloss
	RAL095.90.59M	Dynamique - mat	Dynamic - Matte
	RAL100.90.10G	Blanc sureau - lustré	Elderberry White - Gloss
	RAL100.90.10M	Blanc sureau - mat	Elderberry White - Matte

## INDEX DE PEINTURE RAL / RAL PAINT INDEX

\*\*\* Ajouter B- devant le code RAL pour la baignoire et VB- pour le vasque et les pieds.  
\*\*\* Add B- in front of the RAL colour code for the bathtub and VB- for the vessel and feet.

COULEUR** COLOUR**	CODE DE COULEUR*** COLOUR CODE***	NOM DE LA COULEUR (version française)	COLOUR NAME (English version)
	RAL170.30.20G	Chardon vert - lustré	Thistle Green - Gloss
	RAL170.30.20M	Chardon vert - mat	Thistle Green - Matte
	RAL170.50.10G	Grenat vert-noir - lustré	Garnet Black Green - Gloss
	RAL170.50.10M	Grenat vert-noir - mat	Garnet Black Green - Matte
	RAL210.60.15G	Bleu baltique - lustré	Baltic Blue - Gloss
	RAL210.60.15M	Bleu baltique - mat	Baltic Blue - Matte
	RAL230.50.10G	Gravier bleu-gris - lustré	Gravel Grey Blue - Gloss
	RAL230.50.10M	Gravier bleu-gris - mat	Gravel Grey Blue - Matte
	RAL240.70.05G	Bleu lavé - lustré	Laundry Blue - Gloss
	RAL240.70.05M	Bleu lavé - mat	Laundry Blue - Matte
	RAL240.90.05G	Blanc-bleu doux - lustré	Soft Blue White - Gloss
	RAL240.90.05M	Blanc-bleu doux - mat	Soft Blue White - Matte
	RAL250.20.25G	Bleu denim foncé - lustré	Dark Denim Blue - Gloss
	RAL250.20.25M	Bleu denim foncé - mat	Dark Denim Blue - Matte
	RAL250.70.15G	Bleu calcaire - lustré	Chalk Blue - Gloss
	RAL250.70.15M	Bleu calcaire - mat	Chalk Blue - Matte
	RAL260.30.05G	Gris canard alpin - lustré	Alpine Duck Grey - Gloss
	RAL260.30.05M	Gris canard alpin - mat	Alpine Duck Grey - Matte
	RAL260.40.10G	Livre bleu - lustré	Sheet Blue - Gloss
	RAL260.40.10M	Livre bleu - mat	Sheet Blue - Matte
	RAL260.70.10G	Pétrel gris bleu - lustré	Petrel Blue Grey - Gloss
	RAL260.70.10M	Pétrel gris bleu - mat	Petrel Blue Grey - Matte
	RAL270.85.10G	Argent nacré - lustré	Mother-of-pearl silver - Gloss
	RAL270.85.10M	Argent nacré - mat	Mother-of-pearl silver - Matte
	RAL280.50.05G	Gris noble - lustré	Noble Grey - Gloss
	RAL280.50.05M	Gris noble - mat	Noble Grey - Matte
	RAL280.60.05G	Tulle gris - lustré	Tulle Grey - Gloss
	RAL280.60.05M	Tulle gris - mat	Tulle Grey - Matte

## INDEX DE PEINTURE RAL / RAL PAINT INDEX

\*\*\* Ajouter B- devant le code RAL pour la baignoire et VB- pour le vasque et les pieds.  
 \*\*\* Add B- in front the RAL colour code for the bathtub and VB- for the vessel and feet.

COULEUR** COLOUR**	CODE DE COULEUR*** COLOUR CODE***	NOM DE LA COULEUR (version française)	COLOUR NAME (English version)
	RAL280.70.05G	Gris taupe - lustré	Taupe Grey - Gloss
	RAL280.70.05M	Gris taupe - mat	Taupe Grey - Matte
	RAL280.80.05G	Gris glacé viola - lustré	Viola Ice Grey - Gloss
	RAL280.80.05M	Gris glacé viola - mat	Viola Ice Grey - Matte
	RAL280.85.10G	Bijoux blanc - lustré	Jewelry White - Gloss
	RAL280.85.10M	Bijoux blanc - mat	Jewelry White - Matte
	RAL290.93.05G	Lilas blanc - lustré	Lilac White - Gloss
	RAL290.93.05M	Lilas blanc - mat	Lilac White - Matte
	RAL340.70.05G	Gris mauve - lustré	Mauve Grey - Gloss
	RAL340.70.05M	Gris mauve - mat	Mauve Grey - Matte
	RAL1000G	Beige vert - lustré	Green Beige - Gloss
	RAL1000M	Beige vert - mat	Green Beige - Matte
	RAL1001G	Beige - lustré	Beige - Gloss
	RAL1001M	Beige - mat	Beige - Matte
	RAL1002G	Jaune sable - lustré	Sand Yellow - Gloss
	RAL1002M	Jaune sable - mat	Sand Yellow - Matte
	RAL1003G	Jaune de sécurité - lustré	Signal Yellow - Gloss
	RAL1003M	Jaune de sécurité - mat	Signal Yellow - Matte
	RAL1004G	Jaune or - lustré	Golden Yellow - Gloss
	RAL1004M	Jaune or - mat	Golden Yellow - Matte
	RAL1005G	Jaune miel - lustré	Honey Yellow - Gloss
	RAL1005M	Jaune miel - mat	Honey Yellow - Matte
	RAL1006G	Jaune maïs - lustré	Maize Yellow - Gloss
	RAL1006M	Jaune maïs - mat	Maize Yellow - Matte
	RAL1007G	Jaune narcisse - lustré	Daffodil Yellow - Gloss
	RAL1007M	Jaune narcisse - mat	Daffodil Yellow - Matte

## INDEX DE PEINTURE RAL / RAL PAINT INDEX

\*\*\* Ajouter B- devant le code RAL pour la baignoire et VB- pour le vasque et les pieds.  
 \*\*\* Add B- in front the RAL colour code for the bathtub and VB- for the vessel and feet.

COULEUR** COLOUR**	CODE DE COULEUR*** COLOUR CODE***	NOM DE LA COULEUR (version française)	COLOUR NAME (English version)
	RAL1011G	Beige brun - lustré	Brown Beige - Gloss
	RAL1011M	Beige brun - mat	Brown Beige - Matte
	RAL1012G	Jaune citron - lustré	Lemon Yellow - Gloss
	RAL1012M	Jaune citron - mat	Lemon Yellow - Matte
	RAL1013G	Blanc perlé - lustré	Oyster White - Gloss
	RAL1013M	Blanc perlé - mat	Oyster White - Matte
	RAL1014G	Ivoire - lustré	Ivory - Gloss
	RAL1014M	Ivoire - mat	Ivory - Matte
	RAL1015G	Ivoire clair - lustré	Light Ivory - Gloss
	RAL1015M	Ivoire clair - mat	Light Ivory - Matte
	RAL1016G	Jaune soufre - lustré	Sulfur Yellow - Gloss
	RAL1016M	Jaune soufre - mat	Sulfur Yellow - Matte
	RAL1017G	Jaune safran - lustré	Saffron Yellow - Gloss
	RAL1017M	Jaune safran - mat	Saffron Yellow - Matte
	RAL1018G	Jaune zinc - lustré	Zinc Yellow - Gloss
	RAL1018M	Jaune zinc - mat	Zinc Yellow - Matte
	RAL1019G	Beige gris - lustré	Grey Beige - Gloss
	RAL1019M	Beige gris - mat	Grey Beige - Matte
	RAL1020G	Jaune olive - lustré	Olive Yellow - Gloss
	RAL1020M	Jaune olive - mat	Olive Yellow - Matte
	RAL1021G	Jaune colza - lustré	Colza Yellow - Gloss
	RAL1021M	Jaune colza - mat	Colza Yellow - Matte
	RAL1023G	Jaune signalisation - lustré	Traffic Yellow - Gloss
	RAL1023M	Jaune signalisation - mat	Traffic Yellow - Matte
	RAL1024G	Jaune ocre - lustré	Ochre Yellow - Gloss
	RAL1024M	Jaune ocre - mat	Ochre Yellow - Matte
	RAL1026G	Jaune lustré - lustré	Luminous Yellow - Gloss
	RAL1026M	Jaune lustré - mat	Luminous Yellow - Matte



## INDEX DE PEINTURE RAL / RAL PAINT INDEX

\*\*\* Ajouter B- devant le code RAL pour la baignoire et VB- pour le vasque et les pieds.  
 \*\*\* Add B- in front the RAL colour code for the bathtub and VB- for the vessel and feet.

COULEUR** COLOUR**	CODE DE COULEUR*** COLOUR CODE***	NOM DE LA COULEUR (version française)	COLOUR NAME (English version)
	RAL1027G	Jaune curry - lustré	Curry - Gloss
	RAL1027M	Jaune curry - mat	Curry - Matte
	RAL1028G	Jaune melon - lustré	Melon Yellow - Gloss
	RAL1028M	Jaune melon - mat	Melon Yellow - Matte
	RAL1032G	Jaune genêt - lustré	Broom Yellow - Gloss
	RAL1032M	Jaune genêt - mat	Broom Yellow - Matte
	RAL1033G	Jaune dahlia - lustré	Dahlia Yellow - Gloss
	RAL1033M	Jaune dahlia - mat	Dahlia Yellow - Matte
	RAL1034G	Jaune pastel - lustré	Pastel Yellow - Gloss
	RAL1034M	Jaune pastel - mat	Pastel Yellow - Matte
	RAL1037G	Jaune soleil - lustré	Sun Yellow - Gloss
	RAL1037M	Jaune soleil - mat	Sun Yellow - Matte
	RAL2000G	Orangé jaune - lustré	Yellow Orange - Gloss
	RAL2000M	Orangé jaune - mat	Yellow Orange - Matte
	RAL2001G	Orangé rouge - lustré	Red Orange - Gloss
	RAL2001M	Orangé rouge - mat	Red Orange - Matte
	RAL2002G	Orangé sang - lustré	Vermilion - Gloss
	RAL2002M	Orangé sang - mat	Vermilion - Matte
	RAL2003G	Orangé pastel - lustré	Pastel Orange - Gloss
	RAL2003M	Orangé pastel - mat	Pastel Orange - Matte
	RAL2004G	Orangé pur - lustré	Pure Orange - Gloss
	RAL2004M	Orangé pur - mat	Pure Orange - Matte
	RAL2005G	Orangé lustré - lustré	Luminous Orange - Gloss
	RAL2005M	Orangé lustré - mat	Luminous Orange - Matte
	RAL2007G	Orangé clair lustré - lustré	Luminous Bright Orange - Gloss
	RAL2007M	Orangé clair lustré - mat	Luminous Bright Orange - Matte
	RAL2008G	Orangé rouge clair - lustré	Bright Red Orange - Gloss
	RAL2008M	Orangé rouge clair - mat	Bright Red Orange - Matte

## INDEX DE PEINTURE RAL / RAL PAINT INDEX

\*\*\* Ajouter B- devant le code RAL pour la baignoire et VB- pour le vasque et les pieds.  
 \*\*\* Add B- in front the RAL colour code for the bathtub and VB- for the vessel and feet.

COULEUR** COLOUR**	CODE DE COULEUR*** COLOUR CODE***	NOM DE LA COULEUR (version française)	COLOUR NAME (English version)
	RAL2009G	Orangé signalisation - lustré	Traffic Orange - Gloss
	RAL2009M	Orangé signalisation - mat	Traffic Orange - Matte
	RAL2010G	Orangé de sécurité - lustré	Signal Orange - Gloss
	RAL2010M	Orangé de sécurité - mat	Signal Orange - Matte
	RAL2011G	Orangé foncé - lustré	Deep Orange - Gloss
	RAL2011M	Orangé foncé - mat	Deep Orange - Matte
	RAL2012G	Orangé saumon - lustré	Salmon Range - Gloss
	RAL2012M	Orangé saumon - mat	Salmon Range - Matte
	RAL3000G	Rouge feu - lustré	Flame Red - Gloss
	RAL3000M	Rouge feu - mat	Flame Red - Matte
	RAL3001G	Rouge de sécurité - lustré	Signal Red - Gloss
	RAL3001M	Rouge de sécurité - mat	Signal Red - Matte
	RAL3002G	Rouge carmin - lustré	Carmine Red - Gloss
	RAL3002M	Rouge carmin - mat	Carmine Red - Matte
	RAL3003G	Rouge rubis - lustré	Ruby Red - Gloss
	RAL3003M	Rouge rubis - mat	Ruby Red - Matte
	RAL3004G	Rouge pourpre - lustré	Purple Red - Gloss
	RAL3004M	Rouge pourpre - mat	Purple Red - Matte
	RAL3005G	Rouge vin - lustré	Wine Red - Gloss
	RAL3005M	Rouge vin - mat	Wine Red - Matte
	RAL3007G	Rouge noir - lustré	Black Red - Gloss
	RAL3007M	Rouge noir - mat	Black Red - Matte
	RAL3009G	Rouge oxyde - lustré	Oxide Red - Gloss
	RAL3009M	Rouge oxyde - mat	Oxide Red - Matte
	RAL3011G	Rouge brun - lustré	Brown Red - Gloss
	RAL3011M	Rouge brun - mat	Brown Red - Matte
	RAL3012G	Rouge beige - lustré	Beige Red - Gloss
	RAL3012M	Rouge beige - mat	Beige Red - Matte

## INDEX DE PEINTURE RAL / RAL PAINT INDEX

\*\*\* Ajouter B- devant le code RAL pour la baignoire et VB- pour le vasque et les pieds.  
 \*\*\* Add B- in front the RAL colour code for the bathtub and VB- for the vessel and feet.

COULEUR** COLOUR**	CODE DE COULEUR*** COLOUR CODE***	NOM DE LA COULEUR (version française)	COLOUR NAME (English version)
	RAL3013G	Rouge tomate - lustré	Tomato Red - Gloss
	RAL3013M	Rouge tomate - mat	Tomato Red - Matte
	RAL3014G	Vieux rose - lustré	Antique Pink - Gloss
	RAL3014M	Vieux rose - mat	Antique Pink - Matte
	RAL3015G	Rose clair - lustré	Light Pink - Gloss
	RAL3015M	Rose clair - mat	Light Pink - Matte
	RAL3016G	Rouge corail - lustré	Coral Red - Gloss
	RAL3016M	Rouge corail - mat	Coral Red - Matte
	RAL3017G	Rosé - lustré	Rose - Gloss
	RAL3017M	Rosé - mat	Rose - Matte
	RAL3018G	Rouge fraise - lustré	Strawberry Red - Gloss
	RAL3018M	Rouge fraise - mat	Strawberry Red - Matte
	RAL3020G	Rouge signalisation - lustré	Traffic Red - Gloss
	RAL3020M	Rouge signalisation - mat	Traffic Red - Matte
	RAL3022G	Rouge saumon - lustré	Salmon Pink - Gloss
	RAL3022M	Rouge saumon - mat	Salmon Pink - Matte
	RAL3024G	Rouge lustré - lustré	Luminous Red - Gloss
	RAL3024M	Rouge lustré - mat	Luminous Red - Matte
	RAL3026G	Rouge clair lustré - lustré	Luminous Bright - Gloss
	RAL3026M	Rouge clair lustré - mat	Luminous Bright - Matte
	RAL3027G	Rouge framboise - lustré	Raspberry Red - Gloss
	RAL3027M	Rouge framboise - mat	Raspberry Red - Matte
	RAL3028G	Rouge pur - lustré	Pure Red - Gloss
	RAL3028M	Rouge pur - mat	Pure Red - Matte
	RAL3031G	Rouge oriental - lustré	Orient Red - Gloss
	RAL3031M	Rouge oriental - mat	Orient Red - Matte
	RAL4001G	Lilas rouge - lustré	Red Lilac - Gloss
	RAL4001M	Lilas rouge - mat	Red Lilac - Matte

## INDEX DE PEINTURE RAL / RAL PAINT INDEX

\*\*\* Ajouter B- devant le code RAL pour la baignoire et VB- pour le vasque et les pieds.  
 \*\*\* Add B- in front the RAL colour code for the bathtub and VB- for the vessel and feet.

COULEUR** COLOUR**	CODE DE COULEUR*** COLOUR CODE***	NOM DE LA COULEUR (version française)	COLOUR NAME (English version)
	RAL4002G	Violet rouge - lustré	Red Violet - Gloss
	RAL4002M	Violet rouge - mat	Red Violet - Matte
	RAL4003G	Violet bruyère - lustré	Heather Violet - Gloss
	RAL4003M	Violet bruyère - mat	Heather Violet - Matte
	RAL4004G	Violet bordeaux - lustré	Claret Violet - Gloss
	RAL4004M	Violet bordeaux - mat	Claret Violet - Matte
	RAL4005G	Lilas bleu - lustré	Blue Lilac - Gloss
	RAL4005M	Lilas bleu - mat	Blue Lilac - Matte
	RAL4006G	Pourpre signalisation - lustré	Traffic Purple - Gloss
	RAL4006M	Pourpre signalisation - mat	Traffic Purple - Matte
	RAL4007G	Violet pourpre - lustré	Purple Violet - Gloss
	RAL4007M	Violet pourpre - mat	Purple Violet - Matte
	RAL4008G	Violet de sécurité - lustré	Signal Violet - Gloss
	RAL4008M	Violet de sécurité - mat	Signal Violet - Matte
	RAL4009G	Violet pastel - lustré	Pastel Violet - Gloss
	RAL4009M	Violet pastel - mat	Pastel Violet - Matte
	RAL4010G	Telemagenta - lustré	Telemagenta - Gloss
	RAL4010M	Telemagenta - mat	Telemagenta - Matte
	RAL5000G	Bleu violet - lustré	Violet Blue - Gloss
	RAL5000M	Bleu violet - mat	Violet Blue - Matte
	RAL5001G	Bleu vert - lustré	Green Blue - Gloss
	RAL5001M	Bleu vert - mat	Green Blue - Matte
	RAL5002G	Bleu outremer - lustré	Ultramarine Blue - Gloss
	RAL5002M	Bleu outremer - mat	Ultramarine Blue - Matte
	RAL5003G	Bleu saphir - lustré	Sapphire Blue - Gloss
	RAL5003M	Bleu saphir - mat	Sapphire Blue - Matte
	RAL5004G	Bleu noir - lustré	Black Blue - Gloss
	RAL5004M	Bleu noir - mat	Black Blue - Matte

## INDEX DE PEINTURE RAL / RAL PAINT INDEX

\*\*\* Ajouter B- devant le code RAL pour la baignoire et VB- pour le vasque et les pieds.  
 \*\*\* Add B- in front the RAL colour code for the bathtub and VB- for the vessel and feet.

COULEUR** COLOUR**	CODE DE COULEUR*** COLOUR CODE***	NOM DE LA COULEUR (version française)	COLOUR NAME (English version)
	RAL5005G	Bleu de sécurité - lustré	Signal Blue - Gloss
	RAL5005M	Bleu de sécurité - mat	Signal Blue - Matte
	RAL5007G	Bleu lustré - lustré	Lustré Blue - Gloss
	RAL5007M	Bleu lustré - mat	Lustré Blue - Matte
	RAL5008G	Bleu gris - lustré	Grey Blue - Gloss
	RAL5008M	Bleu gris - mat	Grey Blue - Matte
	RAL5009G	Bleu azur - lustré	Azure Blue - Gloss
	RAL5009M	Bleu azur - mat	Azure Blue - Matte
	RAL5010G	Bleu gentiane - lustré	Gentian Blue - Gloss
	RAL5010M	Bleu gentiane - mat	Gentian Blue - Matte
	RAL5011G	Bleu acier - lustré	Steel Blue - Gloss
	RAL5011M	Bleu acier - mat	Steel Blue - Matte
	RAL5012G	Bleu clair - lustré	Light Blue - Gloss
	RAL5012M	Bleu clair - mat	Light Blue - Matte
	RAL5013G	Bleu cobalt - lustré	Cobalt Blue - Gloss
	RAL5013M	Bleu cobalt - mat	Cobalt Blue - Matte
	RAL5014G	Bleu pigeon - lustré	Pigeon Blue - Gloss
	RAL5014M	Bleu pigeon - mat	Pigeon Blue - Matte
	RAL5015G	Bleu ciel - lustré	Sky Blue - Gloss
	RAL5015M	Bleu ciel - mat	Sky Blue - Matte
	RAL5017G	Bleu signalisation - lustré	Traffic Blue - Gloss
	RAL5017M	Bleu signalisation - mat	Traffic Blue - Matte
	RAL5018G	Bleu turquoise - lustré	Turquoise Blue - Gloss
	RAL5018M	Bleu turquoise - mat	Turquoise Blue - Matte
	RAL5019G	Bleu capri - lustré	Capri Blue - Gloss
	RAL5019M	Bleu capri - mat	Capri Blue - Matte
	RAL5020G	Bleu océan - lustré	Ocean Blue - Gloss
	RAL5020M	Bleu océan - mat	Ocean Blue - Matte

## INDEX DE PEINTURE RAL / RAL PAINT INDEX

\*\*\* Ajouter B- devant le code RAL pour la baignoire et VB- pour le vasque et les pieds.  
 \*\*\* Add B- in front the RAL colour code for the bathtub and VB- for the vessel and feet.

COULEUR** COLOUR**	CODE DE COULEUR*** COLOUR CODE***	NOM DE LA COULEUR (version française)	COLOUR NAME (English version)
	RAL5021G	Bleu d'eau - lustré	Water Blue - Gloss
	RAL5021M	Bleu d'eau - mat	Water Blue - Matte
	RAL5022G	Bleu nocturne - lustré	Night Blue - Gloss
	RAL5022M	Bleu nocturne - mat	Night Blue - Matte
	RAL5023G	Bleu distant - lustré	Distant Blue - Gloss
	RAL5023M	Bleu distant - mat	Distant Blue - Matte
	RAL5024G	Bleu pastel - lustré	Pastel Blue - Gloss
	RAL5024M	Bleu pastel - mat	Pastel Blue - Matte
	RAL6000G	Vert patine - lustré	Patina Green - Gloss
	RAL6000M	Vert patine - mat	Patina Green - Matte
	RAL6001G	Vert émeraude - lustré	Emerald Green - Gloss
	RAL6001M	Vert émeraude - mat	Emerald Green - Matte
	RAL6002G	Vert feuillage - lustré	Leaf Green - Gloss
	RAL6002M	Vert feuillage - mat	Leaf Green - Matte
	RAL6003G	Vert olive - lustré	Olive Green - Gloss
	RAL6003M	Vert olive - mat	Olive Green - Matte
	RAL6004G	Vert bleu - lustré	Blue Green - Gloss
	RAL6004M	Vert bleu - mat	Blue Green - Matte
	RAL6005G	Vert mousse - lustré	Moss Green - Gloss
	RAL6005M	Vert mousse - mat	Moss Green - Matte
	RAL6006G	Olive gris - lustré	Grey Olive - Gloss
	RAL6006M	Olive gris - mat	Grey Olive - Matte
	RAL6007G	Vert bouteille - lustré	Bottle Green - Gloss
	RAL6007M	Vert bouteille - mat	Bottle Green - Matte
	RAL6008G	Vert brun - lustré	Brown Green - Gloss
	RAL6008M	Vert brun - mat	Brown Green - Matte
	RAL6009G	Vert sapin - lustré	Fir Green - Gloss
	RAL6009M	Vert sapin - mat	Fir Green - Matte

## INDEX DE PEINTURE RAL / RAL PAINT INDEX

\*\*\* Ajouter B- devant le code RAL pour la baignoire et VB- pour le vasque et les pieds.  
 \*\*\* Add B- in front the RAL colour code for the bathtub and VB- for the vessel and feet.

COULEUR** COLOUR**	CODE DE COULEUR*** COLOUR CODE***	NOM DE LA COULEUR (version française)	COLOUR NAME (English version)
	RAL6010G	Vert herbe - lustré	Grass Green - Gloss
	RAL6010M	Vert herbe - mat	Grass Green - Matte
	RAL6011G	Vert réséda - lustré	Reseda Green - Gloss
	RAL6011M	Vert réséda - mat	Reseda Green - Matte
	RAL6012G	Vert noir - lustré	Black Green - Gloss
	RAL6012M	Vert noir - mat	Black Green - Matte
	RAL6013G	Vert jonc - lustré	Reed Green - Gloss
	RAL6013M	Vert jonc - mat	Reed Green - Matte
	RAL6014G	Olive jaune - lustré	Yellow Olive - Gloss
	RAL6014M	Olive jaune - mat	Yellow Olive - Matte
	RAL6015G	Olive noir - lustré	Black Olive - Gloss
	RAL6015M	Olive noir - mat	Black Olive - Matte
	RAL6016G	Vert turquoise - lustré	Turquoise Green - Gloss
	RAL6016M	Vert turquoise - mat	Turquoise Green - Matte
	RAL6017G	Vert mai - lustré	May Green - Gloss
	RAL6017M	Vert mai - mat	May Green - Matte
	RAL6018G	Vert jaune - lustré	Yellow Green - Gloss
	RAL6018M	Vert jaune - mat	Yellow Green - Matte
	RAL6019G	Vert blanc - lustré	Pastel Green - Gloss
	RAL6019M	Vert blanc - mat	Pastel Green - Matte
	RAL6020G	Vert oxyde chromique - lustré	Chrome Green - Gloss
	RAL6020M	Vert oxyde chromique - mat	Chrome Green - Matte
	RAL6021G	Vert pâle - lustré	Pale Green - Gloss
	RAL6021M	Vert pâle - mat	Pale Green - Matte
	RAL6022G	Olive brun - lustré	Olive Drab - Gloss
	RAL6022M	Olive brun - mat	Olive Drab - Matte
	RAL6024G	Vert signalisation - lustré	Traffic Green - Gloss
	RAL6024M	Vert signalisation - mat	Traffic Green - Matte

## INDEX DE PEINTURE RAL / RAL PAINT INDEX

\*\*\* Ajouter B- devant le code RAL pour la baignoire et VB- pour le vasque et les pieds.  
 \*\*\* Add B- in front the RAL colour code for the bathtub and VB- for the vessel and feet.

COULEUR** COLOUR**	CODE DE COULEUR*** COLOUR CODE***	NOM DE LA COULEUR (version française)	COLOUR NAME (English version)
	RAL6025G	Vert fougère - lustré	Fern Green - Gloss
	RAL6025M	Vert fougère - mat	Fern Green - Matte
	RAL6026G	Vert opale - lustré	Opal Green - Gloss
	RAL6026M	Vert opale - mat	Opal Green - Matte
	RAL6027G	Vert clair - lustré	Light Green - Gloss
	RAL6027M	Vert clair - mat	Light Green - Matte
	RAL6028G	Vert pin - lustré	Pine Green - Gloss
	RAL6028M	Vert pin - mat	Pine Green - Matte
	RAL6029G	Vert menthe - lustré	Mint Green - Gloss
	RAL6029M	Vert menthe - mat	Mint Green - Matte
	RAL6032G	Vert de sécurité - lustré	Signal Green - Gloss
	RAL6032M	Vert de sécurité - mat	Signal Green - Matte
	RAL6033G	Turquoise menthe - lustré	Mint Turquoise - Gloss
	RAL6033M	Turquoise menthe - mat	Mint Turquoise - Matte
	RAL6034G	Turquoise pastel - lustré	Pastel Turquoise - Gloss
	RAL6034M	Turquoise pastel - mat	Pastel Turquoise - Matte
	RAL6037G	Vert pur - lustré	Pure Green - Gloss
	RAL6037M	Vert pur - mat	Pure Green - Matte
	RAL6038G	Vert lustré - lustré	Luminous Green - Gloss
	RAL6038M	Vert lustré - mat	Luminous Green - Matte
	RAL7000G	Gris petit-gris - lustré	Squirrel Grey - Gloss
	RAL7000M	Gris petit-gris - mat	Squirrel Grey - Matte
	RAL7001G	Gris argent - lustré	Silver Grey - Gloss
	RAL7001M	Gris argent - mat	Silver Grey - Matte
	RAL7002G	Gris olive - lustré	Olive Grey - Gloss
	RAL7002M	Gris olive - mat	Olive Grey - Matte
	RAL7003G	Gris mousse - lustré	Moss Grey - Gloss
	RAL7003M	Gris mousse - mat	Moss Grey - Matte

## INDEX DE PEINTURE RAL / RAL PAINT INDEX

\*\*\* Ajouter B- devant le code RAL pour la baignoire et VB- pour le vasque et les pieds.  
 \*\*\* Add B- in front the RAL colour code for the bathtub and VB- for the vessel and feet.

COULEUR** COLOUR**	CODE DE COULEUR*** COLOUR CODE***	NOM DE LA COULEUR (version française)	COLOUR NAME (English version)
	RAL7004G	Gris de sécurité - lustré	Signal Grey - Gloss
	RAL7004M	Gris de sécurité - mat	Signal Grey - Matte
	RAL7005G	Gris souris - lustré	Mouse Grey - Gloss
	RAL7005M	Gris souris - mat	Mouse Grey - Matte
	RAL7006G	Gris beige - lustré	Beige Grey - Gloss
	RAL7006M	Gris beige - mat	Beige Grey - Matte
	RAL7008G	Gris kaki - lustré	Khaki Grey - Gloss
	RAL7008M	Gris kaki - mat	Khaki Grey - Matte
	RAL7009G	Gris vert - lustré	Green Grey - Gloss
	RAL7009M	Gris vert - mat	Green Grey - Matte
	RAL7010G	Gris tente - lustré	Tarpaulin Grey - Gloss
	RAL7010M	Gris tente - mat	Tarpaulin Grey - Matte
	RAL7011G	Gris fer - lustré	Iron Grey - Gloss
	RAL7011M	Gris fer - mat	Iron Grey - Matte
	RAL7012G	Gris basalte - lustré	Basalt Grey - Gloss
	RAL7012M	Gris basalte - mat	Basalt Grey - Matte
	RAL7013G	Gris brun - lustré	Brown Grey - Gloss
	RAL7013M	Gris brun - mat	Brown Grey - Matte
	RAL7015G	Gris ardoise - lustré	Slate Grey - Gloss
	RAL7015M	Gris ardoise - mat	Slate Grey - Matte
	RAL7016G	Gris anthracite - lustré	Anthracite Grey - Gloss
	RAL7016M	Gris anthracite - mat	Anthracite Grey - Matte
	RAL7021G	Gris noir - lustré	Black Grey - Gloss
	RAL7021M	Gris noir - mat	Black Grey - Matte
	RAL7022G	Gris terre d'ombre - lustré	Umbr Grey - Gloss
	RAL7022M	Gris terre d'ombre - mat	Umbr Grey - Matte
	RAL7023G	Gris béton - lustré	Concrete Grey - Gloss
	RAL7023M	Gris béton - mat	Concrete Grey - Matte

## INDEX DE PEINTURE RAL / RAL PAINT INDEX

\*\*\* Ajouter B- devant le code RAL pour la baignoire et VB- pour le vasque et les pieds.  
 \*\*\* Add B- in front the RAL colour code for the bathtub and VB- for the vessel and feet.

COULEUR** COLOUR**	CODE DE COULEUR*** COLOUR CODE***	NOM DE LA COULEUR (version française)	COLOUR NAME (English version)
	RAL7024G	Gris graphite - lustré	Graphite Grey - Gloss
	RAL7024M	Gris graphite - mat	Graphite Grey - Matte
	RAL7026G	Gris granit - lustré	Granite Grey - Gloss
	RAL7026M	Gris granit - mat	Granite Grey - Matte
	RAL7031G	Gris bleu - lustré	Blue Grey - Gloss
	RAL7031M	Gris bleu - mat	Blue Grey - Matte
	RAL7033G	Gris ciment - lustré	Cement Grey - Gloss
	RAL7033M	Gris ciment - mat	Cement Grey - Matte
	RAL7034G	Gris jaune - lustré	Yellow Grey - Gloss
	RAL7034M	Gris jaune - mat	Yellow Grey - Matte
	RAL7035G	Gris clair - lustré	Light Grey - Gloss
	RAL7035M	Gris clair - mat	Light Grey - Matte
	RAL7036G	Gris platine - lustré	Platinum Grey - Gloss
	RAL7036M	Gris platine - mat	Platinum Grey - Matte
	RAL7037G	Gris poussière - lustré	Dusty Grey - Gloss
	RAL7037M	Gris poussière - mat	Dusty Grey - Matte
	RAL7038G	Gris agate - lustré	Agate Grey - Gloss
	RAL7038M	Gris agate - mat	Agate Grey - Matte
	RAL7039G	Gris quartz - lustré	Quartz Grey - Gloss
	RAL7039M	Gris quartz - mat	Quartz Grey - Matte
	RAL7040G	Gris fenêtre - lustré	Window Grey - Gloss
	RAL7040M	Gris fenêtre - mat	Window Grey - Matte
	RAL7042G	Gris signalisation a - lustré	Traffic Grey A - Gloss
	RAL7042M	Gris signalisation a - mat	Traffic Grey A - Matte
	RAL7043G	Gris signalisation b - lustré	Traffic Grey B - Gloss
	RAL7043M	Gris signalisation b - mat	Traffic Grey B - Matte
	RAL7044G	Gris soie - lustré	Silk Grey - Gloss
	RAL7044M	Gris soie - mat	Silk Grey - Matte

## INDEX DE PEINTURE RAL / RAL PAINT INDEX

\*\*\* Ajouter B- devant le code RAL pour la baignoire et VB- pour le vasque et les pieds.  
 \*\*\* Add B- in front the RAL colour code for the bathtub and VB- for the vessel and feet.

COULEUR** COLOUR**	CODE DE COULEUR*** COLOUR CODE***	NOM DE LA COULEUR (version française)	COLOUR NAME (English version)
	RAL7045G	Telegris 1 - lustré	Telegrey 1 - Gloss
	RAL7045M	Telegris 1 - mat	Telegrey 1 - Matte
	RAL7046G	Telegris 2 - lustré	Telegrey 2 - Gloss
	RAL7046M	Telegris 2 - mat	Telegrey 2 - Matte
	RAL7047G	Telegris 4 - lustré	Telegrey 4 - Gloss
	RAL7047M	Telegris 4 - mat	Telegrey 4 - Matte
	RAL8000G	Brun vert - lustré	Green Brown - Gloss
	RAL8000M	Brun vert - mat	Green Brown - Matte
	RAL8001G	Brun terre de sienne - lustré	Ochre Brown - Gloss
	RAL8001M	Brun terre de sienne - mat	Ochre Brown - Matte
	RAL8002G	Brun de sécurité - lustré	Signal Brown - Gloss
	RAL8002M	Brun de sécurité - mat	Signal Brown - Matte
	RAL8003G	Brun argile - lustré	Clay Brown - Gloss
	RAL8003M	Brun argile - mat	Clay Brown - Matte
	RAL8004G	Brun cuivré - lustré	Copper Brown - Gloss
	RAL8004M	Brun cuivré - mat	Copper Brown - Matte
	RAL8007G	Brun fauve - lustré	Fawn Brown - Gloss
	RAL8007M	Brun fauve - mat	Fawn Brown - Matte
	RAL8008G	Brun olive - lustré	Olive Brown - Gloss
	RAL8008M	Brun olive - mat	Olive Brown - Matte
	RAL8011G	Brun noisette - lustré	Nut Brown - Gloss
	RAL8011M	Brun noisette - mat	Nut Brown - Matte
	RAL8012G	Brun rouge - lustré	Red Brown - Gloss
	RAL8012M	Brun rouge - mat	Red Brown - Matte
	RAL8014G	Brun sépia - lustré	Sepia Brown - Gloss
	RAL8014M	Brun sépia - mat	Sepia Brown - Matte
	RAL8015G	Marron - lustré	Chestnut Brown - Gloss
	RAL8015M	Marron - mat	Chestnut Brown - Matte

## INDEX DE PEINTURE RAL / RAL PAINT INDEX

\*\*\* Ajouter B- devant le code RAL pour la baignoire et VB- pour le vasque et les pieds.  
 \*\*\* Add B- in front the RAL colour code for the bathtub and VB- for the vessel and feet.

COULEUR** COLOUR**	CODE DE COULEUR*** COLOUR CODE***	NOM DE LA COULEUR (version française)	COLOUR NAME (English version)
	RAL8016G	Brun acajou - lustré	Mahogany Brown - Gloss
	RAL8016M	Brun acajou - mat	Mahogany Brown - Matte
	RAL8017G	Brun chocolat - lustré	Chocolate Brown - Gloss
	RAL8017M	Brun chocolat - mat	Chocolate Brown - Matte
	RAL8019G	Brun gris - lustré	Grey Brown - Gloss
	RAL8019M	Brun gris - mat	Grey Brown - Matte
	RAL8022G	Brun noir - lustré	Black Brown - Gloss
	RAL8022M	Brun noir - mat	Black Brown - Matte
	RAL8023G	Brun orangé - lustré	Orange Brown - Gloss
	RAL8023M	Brun orangé - mat	Orange Brown - Matte
	RAL8024G	Brun beige - lustré	Beige Brown - Gloss
	RAL8024M	Brun beige - mat	Beige Brown - Matte
	RAL8025G	Brun pâle - lustré	Pale Brown - Gloss
	RAL8025M	Brun pâle - mat	Pale Brown - Matte
	RAL8028G	Brun terre - lustré	Terra Brown - Gloss
	RAL8028M	Brun terre - mat	Terra Brown - Matte
	RAL9001G	Blanc crème - lustré	Cream - Gloss
	RAL9001M	Blanc crème - mat	Cream - Matte
	RAL9002G	Blanc gris - lustré	Grey White - Gloss
	RAL9002M	Blanc gris - mat	Grey White - Matte
	RAL9003G	Blanc de sécurité - lustré	Signal White - Gloss
	RAL9003M	Blanc de sécurité - mat	Signal White - Matte
	RAL9004G	Noir de sécurité - lustré	Signal Black - Gloss
	RAL9004M	Noir de sécurité - mat	Signal Black - Matte
	RAL9006G	Aluminium blanc - lustré	White Aluminium - Gloss
	RAL9006M	Aluminium blanc - mat	White Aluminium - Matte
	RAL9007G	Aluminium gris - lustré	Grey Aluminium - Gloss
	RAL9007M	Aluminium gris - mat	Grey Aluminium - Matte

## INDEX DE PEINTURE RAL / RAL PAINT INDEX

\*\*\* Ajouter B- devant le code RAL pour la baignoire et VB- pour le vasque et les pieds.  
 \*\*\* Add B- in front the RAL colour code for the bathtub and VB- for the vessel and feet.

COULEUR** COLOUR**	CODE DE COULEUR*** COLOUR CODE***	NOM DE LA COULEUR (version française)	COLOUR NAME (English version)
	RAL9011G	Noir graphite - lustré	Graphite Black - Gloss
	RAL9011M	Noir graphite - mat	Graphite Black - Matte
	RAL9016G	Blanc signalisation - lustré	Traffic White - Gloss
	RAL9016M	Blanc signalisation - mat	Traffic White - Matte
	RAL9017G	Noir signalisation - lustré	Traffic Black - Gloss
	RAL9017M	Noir signalisation - mat	Traffic Black - Matte
	RAL9018G	Blanc papyrus - lustré	Papyrus White - Gloss
	RAL9018M	Blanc papyrus - mat	Papyrus White - Matte



Table de  
matières  
—  
Table of  
Contents

Mises à jour  
2023  
—  
2023  
Updates

Index

Baignoires  
autoportantes  
—  
Freestanding  
tubs

Baignoires  
encastrées  
—  
Undermount  
tubs

Vasques  
—  
Vessel sinks

Lavabos  
encastrés  
—  
Undermount  
sinks

Drains et  
Accessoires  
—  
Drains and  
Accessories

Index de  
peinture RAL  
—  
RAL paint  
index

Entretien  
—  
Maintenance

Garantie  
—  
Warranty

**COMMENT DOIS-JE NETTOYER MON PRODUIT EN VOLCANIC LIMESTONE<sup>MC</sup> ?**

Au quotidien, rincez simplement à l'eau propre et tiède. En cas de marques tenaces, nous vous conseillons un produit ménager non abrasif pour salle de bains ou cuisine. Les produits de nettoyage à base d'eau de Javel sont compatibles avec la VOLCANIC LIMESTONE<sup>MC</sup> bien que nous vous invitons à les éviter par respect pour l'environnement. À la longue, les produits abrasifs entraîneront l'atténuation de l'aspect brillant. Si vous devez nettoyer votre baignoire avec un produit abrasif, par exemple après un usage intensif, utilisez un produit de lustrage pour automobile ou une crème pour l'argenterie qui redonnera tout son éclat à votre baignoire. Tout résidu de produit nettoyant doit être totalement éliminé à l'eau.

**QUE FAIRE SI JE FAIS UNE ÉGRATIGNURE SUR MA BAIGNOIRE OU MA VASQUE ?**

La VOLCANIC LIMESTONE<sup>MC</sup> résiste aux rayures. Cependant, si dans des conditions exceptionnelles, comme lors de l'installation, vous venez à faire une égratignure sur la baignoire, vous pouvez l'enlever avec un papier abrasif 1500+ imperméable et de l'eau.

Polissez ensuite la surface avec un restaurateur de couleur pour voiture ou un lustrant pour métal. Les rayures plus profondes peuvent nécessiter un papier plus abrasif. Si c'est le cas, utilisez un papier abrasif plus granuleux que 1500+ et polissez de nouveau. Pour un meilleur résultat, limitez le plus possible la zone à polir. Il est cependant possible de polir des égratignures superficielles sans utiliser de papier abrasif en frottant avec une brosse douce ou une éponge en plastique (pas en métal) et de la crème nettoyante peu abrasive. Après cela, nettoyez abondamment la zone avec de l'eau et polissez de nouveau.

**EST-IL POSSIBLE D'UTILISER DE LA TEINTURE POUR CHEVEUX DANS LES PRODUITS VOLCANIC LIMESTONE<sup>MC</sup> DE VICTORIA + ALBERT<sup>MD</sup> ?**

La VOLCANIC LIMESTONE<sup>MC</sup> résiste très bien aux taches, ainsi les teintures pour cheveux comme le henné peuvent être utilisées sans problème. Nous vous recommandons cependant de rincer la baignoire avec de l'eau chaude immédiatement après utilisation.

**COMMENT PUIS-JE NETTOYER MON PRODUIT PEINT ?**

Les surfaces brillantes peuvent être nettoyées au savon neutre et à l'eau tiède. Les surfaces mates ne doivent pas être polies et peuvent être nettoyées avec un produit nettoyant spécial pour fini mat.



Pour la liste complète des entretiens de finis rendez-vous sur [fr.houseofrohl.ca/victoria-and-albert/support/care-and-cleaning/](https://fr.houseofrohl.ca/victoria-and-albert/support/care-and-cleaning/)

**HOW DO I CLEAN MY VOLCANIC LIMESTONE<sup>TM</sup> PRODUCT?**

For light daily use, simply rinse with clean warm water. If any marks are not being removed with this method, then we recommend a non-abrasive bathroom or kitchen household cleaner. Bleach-based cleaning products are compatible with VOLCANIC LIMESTONE<sup>TM</sup>, although for environmental reasons we do not recommend them. Abrasives will cause the disappearance of the glossy look over a long period. Should you need to clean the tub with an abrasive cleaner, as may be required after heavy use, polishing with a car polish or household metal polish will restore the surface's luster. Any residues left from cleaning products must be completely washed down with clean water.

**WHAT DO I DO IF I SCRATCH MY BATHTUB OR SINK AND IT LEAVES A MARK?**

VOLCANIC LIMESTONE<sup>TM</sup> is scratch resistant. However, if any scratches do occur in extreme conditions, such as installation, these can be removed by rubbing with a 1,500+ grit waterproof abrasive paper and water. Re-polish the surface afterwards using a neutral automotive colour restorer or household metal polish. Deeper scratches may require a more abrasive paper to be used initially. If this is the case, work your way up to 1,500 grit gradually and re-polish. For best results limit sanding to the smallest possible area around the scratch.

It may be possible to polish very fine scratches away without using abrasive papers: scrubbing gently with a soft brush or plastic pad (not metal scouring pad) and a mildly abrasive cream cleaner. Afterwards scrub the whole area with plenty of clean water and re-polish as before.

**CAN I USE HAIR DYE WITH YOUR VOLCANIC LIMESTONE<sup>TM</sup> PRODUCTS?**

VOLCANIC LIMESTONE<sup>TM</sup> has excellent stain resistance, so hair dye like henna can be safely used. We do recommend that it is NOT kept in overnight and the product is rinsed out with clean warm water after use.

**HOW CAN I CLEAN MY PAINTED TUB OR SINK?**

Gloss painted surfaces can be cleaned with neutral soaps and warm water. Matte painted surfaces must not be polished and can be cleaned with a specialist matte finish cleaner.



For the complete list of care and maintenance please visit: [houseofrohl.ca/victoria-and-albert/support/care-and-cleaning/](https://houseofrohl.ca/victoria-and-albert/support/care-and-cleaning/)



## GARANTIE LIMITÉE

La plupart des produits et des pièces sont protégés par une garantie limitée contre les défauts de fabrication, définie ci-dessous.

**Garantie résidentielle de 25 ans :**

Les produits en VOLCANIC LIMESTONE<sup>MC</sup> sont garantis 25 ans pour un usage résidentiel.

**Garantie commerciale de 8 ans :**

Les produits en VOLCANIC LIMESTONE<sup>MC</sup> sont garantis 8 ans pour un usage commercial et professionnel.

**Finition de peinture – garantie de 2 ans :**

La finition de peinture pour l'extérieur des baignoires et vasques est garantie pour une période de 2 ans.

**Pieds & accessoires – garantie de 5 ans :**

Les pieds et les accessoires de bain sont garantis pour une période de 5 ans.

La présente garantie limitée s'applique, au Canada, à Victoria + Albert® Bath (Canada) Limited ("V+A") et à ses filiales sous le portefeuille de marques House of Rohl (« House of Rohl »). Les marques de House of Rohl comprennent les produits de marque Riobel®, Shaws®, Perrin & Rowe®, ROHL® et Victoria + Albert®.

Promesse de V+A – Une « garantie limitée » signifie que V+A fournira, gratuitement et à sa seule discrétion, une ou plusieurs pièces de rechange ou un produit pour remplacer ceux qui présentent des défauts de matériaux ou de fabrication pendant la période de garantie relative à ce produit ou à cette pièce, comme indiqué ci-dessus. Il s'agit de l'étendue de l'obligation et de la responsabilité de V+A.

V+A n'assurera aucune responsabilité pour les dépenses liées à la main-d'œuvre, les frais de transport ou les dommages résultant de l'installation, de l'utilisation ou de la réparation du produit, ou pour tous autres frais ou dépenses. La preuve d'achat (reçu de caisse original) de l'acheteur original doit être mise à la disposition de V+A pour toute réclamation au titre de la garantie. La garantie n'est pas transférable et s'étend uniquement à l'acheteur original du produit, tant que le produit demeure dans son lieu d'installation initial.

Exclusions et avis de non-responsabilité – Cette garantie couvre les produits destinés à un usage domestique normal uniquement et exclut les défauts ou les blessures résultant d'une mauvaise utilisation, d'un abus, d'une négligence, de dommages accidentels ou d'une installation incorrecte.

EN AUCUN CAS V+A NE SERA TENUE RESPONSABLE DE DOMMAGES PARTICULIERS, ACCESSOIRES OU CONSÉCUTIFS FONDÉS SUR UNE VIOLATION DE GARANTIE, UNE RUPTURE DE CONTRAT, UNE NÉGLIGENCE, UNE RESPONSABILITÉ STRICTE OU TOUTE AUTRE THÉORIE JURIDIQUE. LES DOMMAGES POUR LESQUELS V+A NE SERA PAS TENUE RESPONSABLE SONT NOTAMMENT : LA PERTE DE PROFITS; LA PERTE D'ÉCONOMIES OU DE REVENUS; LA PERTE DE JOUISSANCE DU PRODUIT OU DE TOUT ÉQUIPEMENT QUI LUI EST ASSOCIÉ; LE CÔTÉ DU CAPITAL; LE CÔTÉ DE TOUTS ÉQUIPEMENTS, INSTALLATIONS OU SERVICES DE REMPLACEMENT; LES TEMPS D'ARRÊT; LES RÉCLAMATIONS DE TIERS, Y COMPRIS LES CLIENTS; ET LES DOMMAGES OU LES PRÉJUDICES CAUSÉS AUX BIENS.

La présente garantie vous octroie des droits particuliers reconnus par la loi. Vous pouvez également disposer d'autres droits en fonction de votre province de résidence.

En outre, la présente garantie limitée ne s'applique pas au remplacement des composants lorsque les dommages sont causés par l'usure normale, y compris, notamment, les dépôts minéraux excessifs provenant de l'eau. Plus particulièrement, les produits de nettoyage qui contiennent des abrasifs, de l'ammoniac, de l'eau de Javel et de l'alcool sont à éviter, puisqu'ils pourraient endommager la finition. Seuls les scellants sans silicone ou le mastic de plombier devraient être utilisés pour l'installation. L'utilisation d'adhésif ou de mastic acide à base de plomb lors de l'installation du produit est à éviter. Les scellants au silicone peuvent également dégrader le laiton. L'utilisation de silicone RTV bleu pendant l'installation annulera la garantie du produit. En raison de l'environnement hostile causé par le soleil, le vent, la pluie et la neige, l'installation des produits V+A pour une utilisation extérieure annulera la garantie.

Avis général de non-responsabilité – Toutes les garanties autres que la garantie limitée expresse figurant aux présentes, y compris, notamment, toute garantie implicite de qualité marchande ou d'adéquation à un usage particulier, sont limitées dans le temps à la période de garantie applicable indiquée ci-dessus ou à la période de limitation applicable établie par votre province de résidence, la période la plus courte étant retenue. Certaines provinces n'autorisent pas la limitation de la durée d'une garantie implicite, alors que d'autres n'autorisent pas l'exclusion ou la limitation des dommages accessoires ou consécutifs, de sorte que les exclusions ou les limitations susmentionnées peuvent ne pas s'appliquer dans votre cas.

Aucune autre garantie – À moins qu'elle ne soit modifiée par écrit et signée par les deux parties, la présente entente est considérée comme l'entente complète et exclusive entre les parties, remplaçant toutes les ententes antérieures, verbales ou écrites, ainsi que toutes les autres communications entre les parties concernant l'objet de la présente entente, y compris les déclarations faites par les vendeurs. Aucun employé de V+A ou de toute autre partie n'est autorisé à octroyer de garanties supplémentaires à celles prévues dans la présente entente. L'acheteur devrait donc lire cette entente attentivement pour s'assurer que celle-ci reflète correctement les conditions qui le concernent.

## GARANTIE LIMITÉE

Points de vente étrangers en ligne – Grâce à Internet, les consommateurs ont désormais la possibilité de découvrir des entreprises étrangères jusqu'ici inconnues et d'acheter leurs produits. Malheureusement, certains distributeurs étrangers qui vendent les versions étrangères des produits de V+A ont fait la promotion de ces produits pour les expédier au Canada. Bien que les prix puissent sembler attrayants, ces produits ne sont pas conçus pour être installés dans les maisons canadiennes, et des problèmes importants peuvent en résulter. V+A fait appel à des distributeurs nationaux pour s'assurer que ses produits sont conformes aux normes canadiennes d'installation de plomberie et qu'ils sont approuvés par le Code canadien de la plomberie. V+A n'assure pas le service, la garantie ni le soutien à la clientèle pour les produits achetés auprès de distributeurs étrangers.

Garantie commerciale limitée – V+A garantit que ses produits installés dans le cadre d'une application commerciale sont exempts de défauts de fabrication pendant une période d'un (1) an à compter de la date d'achat par le propriétaire initial. DANS LE CADRE D'INSTALLATIONS COMMERCIALES, LA GARANTIE LIMITÉE D'UN AN REMPLACE TOUTES LES AUTRES GARANTIES, EXPRESSES OU IMPLICITES, Y COMPRIS, NOTAMMENT, LES GARANTIES IMPLICITES DE QUALITÉ MARCHANDE ET D'ADÉQUATION À UN USAGE PARTICULIER.

## APPEL DE SERVICE

Nous souhaitons vous rappeler que notre garantie à vie couvre uniquement les pièces et non les frais d'installation et/ou de désinstallation ainsi que les frais de transport. Par contre, dans le but d'offrir le meilleur service possible à notre clientèle, nous avons établi une démarche pour placer un appel de service.

Le consommateur doit tout d'abord contacter le distributeur auprès duquel il s'est procuré la marchandise. Aucun appel ne sera traité si le distributeur demande au consommateur de nous appeler directement. Ainsi, si le client appelle à nos bureaux, nous le référerons à son distributeur. Ceci a pour seul but d'améliorer l'efficacité des appels de service. La communication étant souvent plus complexe avec le client (par exemple : si le client ne connaît pas le code de produit), il en résulte plus fréquemment l'envoi du mauvais produit ou de la mauvaise pièce.

Le distributeur doit obligatoirement nous faire parvenir, par télécopieur ou par courriel, le formulaire d'appel de service dûment complété ainsi qu'une copie de la facture. Il est important d'inscrire le code du produit acheté, la date de l'achat ainsi que le maximum de détails sur le diagnostic et/ou la solution au problème.

S'il s'agit d'une pièce de remplacement, la pièce sera acheminée au distributeur dans sa boîte et identifiée au nom du consommateur ou envoyée directement chez le client à ses frais.

Au besoin, s'il s'agit d'un appel plus technique, nous pourrions communiquer directement avec le consommateur afin de lui fournir plus de renseignements.

Notez que cette démarche a pour but d'offrir un service plus rapide et plus efficace à notre clientèle. Nous tenons donc à vous remercier de votre compréhension.

## CONTACTEZ-NOUS

Pour tous renseignements, veuillez SVP communiquer avec notre service à la clientèle :

**QUÉBEC ET MARITIMES**

Tél. : 450-432-0442  
1-866-473-8442

**Service à la clientèle :** poste 1  
Courriel : commmandes@riobel.ca (français)  
orders@riobel.ca (anglais)

**Soutien technique :** poste 2  
Courriel : service@riobel.ca

Fax : 450-432-1095 1-888-909-8442

**ONTARIO ET OUEST CANADIEN**

Tél. : 905-856-9090 1-888-287-5354

**Service à la clientèle :** poste 1  
Courriel : torontoorders@riobel.ca

**Soutien technique :** poste 2  
Courriel : service@riobel.ca

Fax : 905-856-7185

**COLOMBIE-BRITANNIQUE**

Tél. : 604-421-5665  
Fax : 604-421-5489



IONIAN

Victoria + Albert

## LE CHEF-D'ŒUVRE D'UNE VIE THE STORY OF A LIFE WELL CRAFTED

DES VIES QUI  
S'ÉPANOUISSENT AVEC LES  
PRODUITS HOUSE OF ROHL<sup>MD</sup>

INTERESTING LIVES LED  
AND CURATED WITH THE  
HOUSE OF ROHL<sup>®</sup>



Chez House of Rohl, nous avons embarqué pour un voyage sans fin en quête de ce qui se fait de mieux en matière de savoir-faire, de conception et de prouesses techniques. Nous percevons le potentiel de la pierre et de l'argile, du laiton et de l'acier, qui sont coulés, moulés, émaillés et cuits, et de leur transformation en composantes de qualité. Nous aspirons à la beauté rare et à un design inspiré qui se distinguent par une perspective et une origine uniques.

At House of Rohl we are on an endless journey for the finest in artisanship, craft and technical prowess. We see the potential in stone and clay, brass and steel, poured and casted, glazed and fired, and the transformation into the finest of fixtures. We pursue rare beauty and inspired design that has a unique perspective and provenance.

[HOUSEOFROHL.CA](https://houseofrohl.ca)



HOUSE OF ROHL.

RIOBEL | PERRIN & ROWE | SHAWS | VICTORIA + ALBERT | ROHL

Table de  
matières  
—  
Table of  
Contents

Mises à jour  
2023  
—  
2023  
Updates

Index

Baignoires  
autoportantes  
—  
Freestanding  
tubs

Baignoires  
encastrées  
—  
Undermount  
tubs

Vasques  
—  
Vessel sinks

Lavabos  
encastrées  
—  
Undermount  
sinks

Drains et  
Accessoires  
—  
Drains and  
Accessories

Index de  
peinture RAL  
—  
RAL paint  
index

Entretien  
—  
Maintenance

Garantie  
—  
Warranty